

MERNNR - Ministerio de Energía y Recursos Naturales no Renovables
Subsecretaría de Distribución y Comercialización de Energía Eléctrica
Dirección de Gestión y Promoción de Proyectos de Eficiencia Energética

PROYECTO: K016 MEER, Programa de Cocción Eficiente

Líder del Proyecto:	Agual Sierra, Jenny Alexandra (jenny.agual@recursosyenergia.gob.ec)		
Patrocinador Ejecutivo:	Segura Guerrero, Xavier Alexander	Programas Relacionados:	
Titular:	Cardenas Toledo, Marcelo Javier	Prioridad:	0
Tipo de Proyecto:	Tecnología	Retorno Económico:	0.00
CUP:	144210000.0000.375934	TIR:	79.70 %
Objetivos Operativos:	1	VAN:	1,348,345,298.00
Viabilidad Técnica:	Media	Estimado Al Fin Del Proyecto:	234,876,956.81
Localidad de Gestión:	Nacional - Nivel 1 > Nacional - Nivel 2 > Nacional - Nivel 3		
Tipo de Ppto. Externo:		Fecha de Inicio - Fecha de Fin:	01/09/2016 - 31/12/2023
Fecha de última actualización:	02/06/2020	Fecha de Fin Base:	31/12/2023
Modificado por:	Agual Sierra, Jenny Alexandra	Fecha del siguiente Hito:	31/12/2023

DATOS GENERALES

Descripción

SEGUNDA ETAPA NUEVOS LINEAMIENTOS PEC

Actualmente el 91% de los hogares ecuatorianos utilizan el "Gas" (GLP) para la cocción de alimentos, lo que significó que el Gobierno Nacional gaste USD 710.949.570 en el año 2012 como subsidio, a fin de mantener congelado el precio del energético. Gracias al cambio de la matriz energética prevista para el año 2016, el Ecuador dispondrá de energía eléctrica producida en su mayor parte por centrales de energía renovable (proyectos hidroeléctricos, parques eólicos y solares) con costos de operación bajos respecto a sus similares que usan combustibles fósiles. Una de las decisiones a implementar tomando en cuenta la disponibilidad de electricidad futura, es el incremento de la participación de la energía eléctrica en otros usos, como por ejemplo la cocción de alimentos, es así que se ha planteado el Programa de Cocción Eficiente el cual busca la incorporación de 3.035.128 cocinas de inducción en un período de 10 años, lo que permitirá contribuir al cambio de la matriz energética del país a través de la reducción de la demanda de GLP en el sector residencial; disminuir el gasto en subsidio al GLP, disminuir las importaciones de GLP, apoyar favorablemente a la Balanza Comercial, estimular la producción nacional de equipos y electrodomésticos de alta eficiencia; y disminuir las emisiones de gases de efecto invernadero que potencian el calentamiento global.

Beneficios Cualitativos

Contribuir a la disminución del gasto por subsidio de GLP mediante la migración a la cocción con energía eléctrica en el Sector. Introducción de cocinas de cocción eficiente por inducción en el sector residencial, a través de incentivos económicos financieros. Disminución del riesgo de accidentes por uso de GLP (quemaduras e intoxicación). Establecer una cultura en la utilización eficiente de energía eléctrica en la cocción de alimentos, debido a la disminución en el tiempo de cocción.

Tipo de Beneficiario

Este proyecto al tener un impacto de carácter nacional los beneficiarios se consideran toda la población ecuatoriana que cuenta con la distribución de la energía eléctrica, que según estadísticas del CONELEC son 3.035.128 abonados eléctricos y representan el 93.35% a nivel nacional.

El beneficiario es el Estado Ecuatoriano que evita la salida de divisas al exterior por concepto de importación de GLP, considerando que la economía del Ecuador depende de una moneda extranjera.

Restricciones

TIEMPO: 10 AÑOS
 COSTO: \$ 1.091.000.255,36
 ALCANCE:
 Cuando se utilicen 3 millones de cocinas de inducción entre los años 2014 a 2023, se producirá una reducción de la importación de GLP. A partir del 2023, luego de que se han introducido las cocinas en los hogares ecuatorianos aún hay importación de GLP, esto se debe principalmente a que no todo el GLP es usado en cocción, sino también en calentamiento de agua sanitaria y otros usos industriales.
 El mayor rubro y factor clave para el éxito del programa es el referente a la adecuación del sistema eléctrico nacional para soportar las nuevas cargas y picos generados durante las horas de uso. Estas inversiones son básicamente, la expansión de la generación,

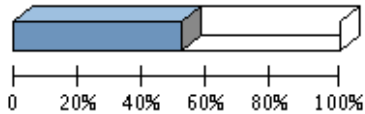
Restricciones

transmisión y el robustecimiento de transformadores de distribución, además del trabajo de acometidas en los hogares para 220V. Estas adecuaciones deberán hacerse paralelamente durante la implementación de las cocinas.

Fase Actual: Anteproyecto Definición Planeación Ejecución Cierre Completado **Congelado** Cancelado

AVANCE FÍSICO DEL PROYECTO

% TIEMPO TOTAL TRANSCURRIDO



Transcurrido: 51.16 %
 Fecha de Inicio: 01/09/2016 Fecha de Fin: 31/12/2023

AVANCE FÍSICO PROGRAMADO VS. REAL



Porcentaje de Avance												
Año	Ene	Feb	Mar	Abr	May	Jun	Jul	Ago	Sep	Oct	Nov	Dic
2020	Avance programado acumulado											
	38 %	38 %	38 %	38 %	38 %	38 %	38 %	38 %	38 %	38 %	38 %	38 %
	Avance real acumulado											
	Estado											

RESÚMENES EJECUTIVOS (MÁS RECIENTES)

Resúmenes Ejecutivos	Modificado por	Fecha de última actualización
<p>MAYO 2020</p> <p>-El programa se encuentra en estado CONGELADO a la presente fecha.</p> <p>-El Programa de Cocción Eficiente - PEC cuenta con dictamen de prioridad emitido por la ex SENPLADES mediante Oficio No. SENPLADES-SGPBV-2015-0690-OF del 17 de agosto de 2015 y una actualización del cronograma valorado hasta el año 2024, puesto en conocimiento mediante Oficio No. SENPLADES-SIP-2019-0112-OF de 15 de febrero de 2019.</p> <p>-La gerencia del programa ha mantenido reunión de trabajo el día 13 y 28 de mayo de 2020 con la fabricante Induglob en la que la fabricante entrega la base de sus ventas, misma que se encuentra en revisión.</p> <p>-La gerencia del programa ha mantenido reunión de trabajo el día 28 de mayo de 2020 con la fabricante Fibro Acero en la que se encuentra en revisión de 24 casos.</p> <p>-La gerencia del programa ha mantenido reunión de trabajo el día 28 /05/2020 con la casa comercial Marcimex, a fin de coordinar la entrega de las observaciones de las ventas entregadas y registradas en el sistema SIPEC.</p> <p>Actualización de Indicadores:</p> <p>1. Número de cocinas de inducción vendidas a través de SIPEC: 596 056 al 31 de mayo de 2020 (no se considera la estimación de venta de cocinas fuera del programa que se realizaba en periodos anteriores. úmero de Cocinas de Inducción vendidas con financiamiento del Estado a través del sistema SIPEC al 31/12/2019: 583 304 con corte al 31de mayo de 2020.</p> <p>3. Número de beneficiarios en tarifa residencial para el programa PEC: 638 823</p> <p>4. Número de canjes de cocinas a BDH: 7.138</p> <p>5. Valor recaudado mensual al 30 de abril de 2020: USD 561.113,02</p> <p>6. Valor recaudado acumulado al 30 de abril 2020 USD 321 938.3030,33</p>	Agual Sierra, Jenny Alexandra	02/06/2020 - 11:16 AM

RESÚMENES EJECUTIVOS (MÁS RECIENTES)

Resúmenes Ejecutivos	Modificado por	Fecha de última actualización
<p>Agual Sierra, Jenny Alexandra 05/05/2020 - 02:56 PM</p>		
<p>ABRIL 2020</p> <p>-El programa se encuentra en estado CONGELADO a la presente fecha.</p> <p>-El Programa de Cocción Eficiente - PEC cuenta con dictamen de prioridad emitido por la ex SENPLADES mediante Oficio No. SENPLADES-SGPBV-2015-0690-OF del 17 de agosto de 2015 y una actualización del cronograma valorado hasta el año 2024, puesto en conocimiento mediante Oficio No. SENPLADES-SIP-2019-0112-OF de 15 de febrero de 2019.</p> <p>-Mediante Memorando Nro.MERNNR-COGPGE-2020-0227 de 23 de abril la Coordinación de Planificación del ministerio, solicito se efectuó un trabajo de optimización de recursos, en función de la emergencia sanitaria por la que se encuentra atravesando el país.</p> <p>. La Gerencia del programa mediante un calendario de trabajo se encuentra ejecutando tareas de videoconferencia referente a la recaudación de la venta de cocinas y ollas de inducción con financiamiento del estado a nivel de cuen. Se solicitó que las empresas que identifiquen los cuen con termino de recaudación emitan una certificación de termino de pago por parte del cliente y a nivel de cuen. Las empresas eléctricas de distribución deberán remitir de manera oficial esto es mediante Quipux. A la presente fecha las empresas eléctricas que han remitido de manera oficial: Cnel Esmeraldas, Cnel Milagro, Cnel Manabí y Cnel El Oro.</p> <p>-Una vez analizado el valor a ser optimizado por parte de la gerencia del programa se remitió mediante memorando Nro. MERNNR-DGPPEE-2020-02855-ME de 23 de abril de 2020 el valor de reducción el presupuesto asignada al grupo 73, al igual que en el cumplimiento de metas en el mes de abril, se ha visto reducido por la comunicación emitida de emergencia sanitaria y Mediante decreto ejecutivo Nro.1017 de 16 de marzo de 2020, en el cual la Presidente Constitucional de la República del Ecuador decreta el estado de excepción</p> <p>Actualización de Indicadores:</p> <ol style="list-style-type: none"> 1. Número de cocinas de inducción vendidas a través de SIPEC: 596 056 al 31 de marzo de 2020 (no se considera la estimación de venta de cocinas fuera del programa que se realizaba en periodos anteriores. 2. Número de Cocinas de Inducción vendidas con financiamiento del Estado a través de SIPEC al 31/12/2019 583 330 al 31 de marzo de 2020 3. Número de beneficiarios en tarifa residencial para el programa PEC: 638 823 4. Número de canjes de cocinas a BDH: 7.112 5. Valor recaudado mensual al 28 de marzo 2020 735.203,88 2020. 6. Valor recaudado acumulado al 30 de marzo 2020 USD 320 081 009,18 	<p>Agual Sierra, Jenny Alexandra</p>	<p>05/05/2020 - 02:56 PM</p>
<p>MARZO 2020</p> <p>-El programa se encuentra en estado CONGELADO a la presente fecha.</p> <p>-El Programa de Cocción Eficiente - PEC cuenta con dictamen de prioridad emitido por la ex SENPLADES mediante Oficio No. SENPLADES-SGPBV-2015-0690-OF del 17 de agosto de 2015 y una actualización del cronograma valorado hasta el año 2024, puesto en conocimiento mediante Oficio No. SENPLADES-SIP-2019-0112-OF de 15 de febrero de 2019.</p> <p>La Gerencia del Programa emite informe para incremento presupuestario el cual el Gabinete Sectorial Recursos Naturales, Hábitat e Infraestructura emite pronunciamiento favorable al incremento de espacio presupuestario del PEC, mediante Memorando No. MERNNR-MERNNR-2020-0080-ME del 04 de marzo 2020. Con la finalidad de que el Programa de Cocción Eficiente cuente con los recursos necesarios para su ejecución, la Dirección de Gestión de Promoción de Proyectos de Eficiencia Energética remitió documentación de la disponibilidad de los recursos en el cual se evidencia que los valores a ser incrementados se encuentran disponibles en la Cuenta del programa "CCU MERNNR-RECAUDACION VENTAS COCINAS INDUCCION" del Banco Central del Ecuador, con un saldo de US\$23.981.229,21 al 31 de diciembre 2019.</p> <p>. El area de conciliación trabaja en el proceso de conciliación de información referente a la entrega e implementación de kit de inducción (cocinas y ollas importadas por el Estado), con cada una de las empresas eléctricas de distribución.</p> <p>. La Gerencia del programa mediante un calendario de reuniones de trabajo con cada una de las empresas eléctricas de distribución, se encuentra ejecutando tareas de videoconferencia referente a la recaudación de la venta de cocinas y ollas de inducción con financiamiento del</p>	<p>Agual Sierra, Jenny Alexandra</p>	<p>03/04/2020 - 03:29 PM</p>

RESÚMENES EJECUTIVOS (MÁS RECIENTES)

Resúmenes Ejecutivos	Modificado por	Fecha de última actualización
<p>estado a nivel de cuen. Se solicita que las empresas que identifiquen los cuen con termino de recaudación emitan una certificación de manera oficial el termino de pago por parte del cliente y a nivel de cuen. A la presente fecha las empresas eléctricas que han remitido de manera oficial: Cnel Esmeraldas, Cnel Milagro, Cnel Manabí y Cnel El Oro.}</p> <p>-Se requiere efectuar la gestión para la reducción el presupuesto asignada al grupo 71, considerando que a la presente fecha no se ha podido realizar la contratación programada de personal, es importante mencionar que al 31 de marzo se desvinculo a dos funcionarios del programa, situación que incide en la ejecución presupuestaria, al igual que en el cumplimiento de metas en el mes de abril.</p> <p>Actualización de Indicadores:</p> <ol style="list-style-type: none"> 1. Número de cocinas de inducción vendidas a través de SIPEC: 596 056 al 31 de marzo de 2020 (no se considera la estimación de venta de cocinas fuera del programa que se realizaba en periodos anteriores. 2. Número de Cocinas de Inducción vendidas con financiamiento del Estado a través de SIPEC al 31/12/2019 583 330 al 31 de marzo de 2020 3. Número de beneficiarios en tarifa residencial para el programa PEC: 638 823 4. Número de canjes de cocinas a BDH: 7.112 5. Valor recaudado mensual al 28 de febrero 2020 USD 3 547 704,87 6. Valor recaudado acumulado al 28 de febrero 2020 USD 316 462 749,00 		
<p>FEBRERO 2020</p> <p>El programa se encuentra en estado CONGELADO a la presente fecha.</p> <p>. Se trabaja con casas comerciales y fabricantes en la conciliación de ventas netas. . La Gerencia del Programa solicitó información a las Empresas Electricas de Distribución referente a la recaudación de la venta de cocinas y ollas de inducción con financieamiento del estado a nivel de cuen.</p> <p>Se actualiza los indicadores del Programa según el siguiente detalle:</p> <ol style="list-style-type: none"> 1. Número de cocinas de inducción vendidas a través de SIPEC: 596 079 corte al 15 de febrero de 2020 (no se considera la estimación de venta de cocinas fuera del programa que se realizaba en periodos anteriores. actualizado al 27 de diciembre de2019 2. Número de Cocinas de Inducción vendidas con financiamiento del Estado a través de SIPEC al 31/12/2019 583 353 corte al 15 de febrero de 2020 3. Número de beneficiarios en tarifa residencial para el programa PEC: 638 823 4. Número de canjes de cocinas a BDH: 7.112 5. Valor recaudado mensual al 30 de enero 2020 USD 3 462 589.01 (Nota por reportar Eléctrica de Riobamba) 6. Valor recaudado acumulado al 30 de enero 2020 de 2020 USD 312 915 044.13 	<p>Agual Sierra, Jenny Alexandra</p>	<p>05/03/2020 - 03:07 PM</p>
<p>ENERO 2020</p> <p>El programa se encuentra en estado CONGELADO a la presente fecha.</p> <p>. Se trabaja con casas comerciales y fabricantes en la conciliación de ventas netas. . La Gerencia del Programa solicitó información a las Empresas Electricas de Distribución referente a la recaudación de la venta de cocinas y ollas de inducción con financieamiento del estado a nivel de cuen.</p> <p>Se actualiza los indicadores del Programa según el siguiente detalle:</p> <ol style="list-style-type: none"> 1. Número de cocinas de inducción vendidas a través de SIPEC: 596 110 (no se considera la estimación de venta de cocinas fuera del programa que se realizaba en periodos anteriores. actualizado al 27 de diciembre de2019 2. Número de Cocinas de Inducción vendidas con financiamiento del Estado a través de SIPEC al 31/12/2019 583 393 3. Número de beneficiarios en tarifa residencial para el programa PEC: 638 823 4. Número de canjes de cocinas a BDH: 7.112 5. Valor recaudado mensual al 30 de Diciembre de 2019 USD 4 086 359,17 6. Valor recaudado acumulado al 31 de Octubre 2019 de 2019 USD 309 452 455,12 	<p>Agual Sierra, Jenny Alexandra</p>	<p>14/02/2020 - 03:36 PM</p>
<p>DICIEMBRE2019</p> <p>El programa se encuentra en estado CONGELADO a la presente fecha.</p>	<p>Agual Sierra, Jenny Alexandra</p>	<p>07/01/2020 - 08:27 AM</p>

RESÚMENES EJECUTIVOS (MÁS RECIENTES)

Resúmenes Ejecutivos	Modificado por	Fecha de última actualización
<p>Se mantuvo reuniones de trabajo con casas comerciales y fabricantes a efecto de conciliar las ventas netas, y entrego las observaciones correspondientes. Se solicito el pago No.38 -Por sentencia Judicial a la casa comercial Service.com (Se gestiono todos los documentos habilitantes) La Gerencia del Programa solicito información a EED,s sobre estados de recaudación de los cuen que se encuentran registrados en SIPEC, a cada una de las empresas electricas de distribución, mediante matriz adjunta, se remito observaciones. Se encuentra recopilando información de las BBD, de los estados de recaudación con la finalidad de conciliar los vaores registrados en sipec vs sistema comercial, a nivel de cuen de las ventas en estado entregado. Se actualiza los indicadores del Programa según el siguiente detalle: 1. Número de cocinas de inducción vendidas a través de SIPEC: 596 148 (no se considera la estimación de venta de cocinas fuera del programa que se realizaba en periodos anteriores. actualizado al 27 de diciembre de2019 2.Número de Cocinas de Inducción vendidas con financiamiento del Estado a través de SIPEC al 31/12/2019 583 422 3. Número de beneficiarios en tarifa residencial para el programa PEC: 638 823 4. Número de canjes de cocinas a BDH: 7.112 5. Valor recaudado mensual al 31 de Noviembre de 2019 USD 4 326 688,57 6. Valor recaudado acumulado al 31 de Octubre 2019 de 2019 USD 305 501 220,57</p>		
<p>NOVIEMBRE 2019</p> <p>El programa se encuentra en estado CONGELADO a la presente fecha. Se mantienen reuniones de trabajo con casas comerciales y fabricantes a efecto de conciliar las ventas netas. Se elabora el pago No.38 -Por sentencia Judicial (Se gestiono todos los documentos habilitantes) La Gerencia del Programa solicito información a EED,s sobre estados de recaudación de los cuen que se encuentran registrados en SIPEC, mediante matriz adjunta para complementar campos requeridos. Se encuentra recopilando información de las BBD, de los estados de recaudación con la finalidad de conciliar los vaores registrados en sipec vs sistema comercial Se actualiza los indicadores del Programa según el siguiente detalle: 1. Número de cocinas de inducción vendidas a través de SIPEC: 596 176(no se considera la estimación de venta de cocinas fuera del programa que se realizaba en periodos anteriores. actualizado al 3o de noviembre de2019 2.Número de Cocinas de Inducción vendidas con financiamiento del Estado al 30/11/2019 583 541 3. Número de beneficiarios en tarifa residencial para el programa PEC: 636 769 4. Número de canjes de cocinas a BDH: 7.111 5. Valor recaudado mensual al 31 de Octubre de 2019 USD 4 504 466,86 6. Valor recaudado acumulado al 31 de Octubre 2019 de 2019 USD 301 111.771,76</p>	<p>Agual Sierra, Jenny Alexandra</p>	<p>02/12/2019 - 10:49 AM</p>
<p>OCTUBRE 2019</p> <p>El programa se encuentra en estado CONGELADO a la presente fecha. Se mantienen reuniones de trabajo con el Ministerio de Finanzas a efecto de conciliar las transferencias realizadas por las empresas eléctricas de distribución, año 2016 y 2017 a la CCU La Gerncia del Programa solicito información a EED,s sobre estados de recaudación de los cuen que se encuentran registrados en SIPEC, mediante matriz adjunta para complementar campos requeridos. Se realizan actividades para la conciliación de ventas netas con casas comerciales y fabricantes vs ventas registradas en SIPEC. Se actualiza los indicadores del Programa según el siguiente detalle: 1. Número de cocinas de inducción vendidas a través de SIPEC: 596 215 (no se considera la estimación de venta de cocinas fuera del programa que se realizaba en periodos anteriores. actualizado al 31 de octubre de2019 2.Número de Cocinas de Inducción vendidas con financiamiento del Estado al 31/10/2019 583.490 3. Número de beneficiarios en tarifa residencial para el programa PEC: 636 769 4. Número de canjes de cocinas a BDH: 7.111 5. Valor recaudado mensual al 30 de Septiembre de 2019 USD 5 074.166,11 6. Valor recaudado acumulado al 30 de Septiembre de 2019 USD 296 737.304,30</p>	<p>Agual Sierra, Jenny Alexandra</p>	<p>05/11/2019 - 10:09 AM</p>
<p>SEPTIEMBRE 2019</p> <p>El programa se encuentra en estado CONGELADO a la presente fecha. Se mantienen reuniones de trabajo con el Ministerio de Finanzas a efecto de conciliar las transferencias realizadas por las empresas eléctricas de distribución, año 2015 y 2016 a la CCU</p>	<p>Agual Sierra, Jenny Alexandra</p>	<p>02/10/2019 - 10:42 AM</p>

RESÚMENES EJECUTIVOS (MÁS RECIENTES)

Resúmenes Ejecutivos	Modificado por	Fecha de última actualización
<p>Se realizan actividades para la conciliación de ventas netas con casas comerciales y fabricantes vs ventas registradas en SIPEC. Fabricante MABE y casa comercial JAHER Se efectuó la reunión de Comité Técnico Convenio de Cooperación para la Recaudación de Valores por Financiamiento, con todos los representantes de las Empresas Eléctricas de Distribución en el auditorio de ARCONEL mediante convocatoria. Se actualiza los indicadores del Programa según el siguiente detalle: 1. Número de cocinas de inducción vendidas a través de SIPEC: 596 248 (no se considera la estimación de venta de cocinas fuera del programa que se realizaba en periodos anteriores. actualizado al 30 de septiembre de 2019 2. Número de beneficiarios en tarifa residencial para el programa PEC: 636 769 3. Número de canjes de cocinas a BDH: 7.111 4. Valor recaudado mensual al 30 de Septiembre de 2019 USD 5 284 733,60 6. Valor recaudado acumulado al 30 de Agosto de 2019 de 2019 USD 291 663 138,19 Agual Sierra, Jenny Alexandra 02/09/2019 - 03:49 PM</p>		
<p>AGOSTO 2019 El programa se encuentra en estado CONGELADO a la presente fecha. Se mantuvieron reuniones de trabajo con el Ministerio de Finanzas a efecto de conciliar las transferencias realizadas por las empresas eléctricas de distribución. Se realizan actividades para la conciliación de ventas netas con casas comerciales y fabricantes vs ventas registradas en SIPEC. Se realiza actividades a fin de cotejar y verificar los valores que le fueron transferidos a la casa comercial y fabricante por concepto de pago de venta de cocinas y ollas con financiamiento del Estado en base al convenio de Adhesión. Se actualizo e ingreso información en GPR de los valores codificado versus devengado del sistema eSIGEF, conjuntamente con el funcionario Ivan Leiva. Se socializo el proceso para cierre y liquidación de las obligaciones con casas comerciales y fabricantes, en base a la disposición emanada por la máxima autoridad al Sr. Viceministro de Electricidad y Energía Renovable contenida en el memorando MERNNR-2019.0119-ME de 25 de julio de 2019. Se actualiza los indicadores del Programa según el siguiente detalle: 1. Número de cocinas de inducción vendidas a través de SIPEC: 596 303 (no se considera la estimación de venta de cocinas fuera del programa que se realizaba en periodos anteriores. actualizado al 31 de julio de 2019 2. Número de beneficiarios en tarifa residencial para el programa PEC: 636 769 3. Número de canjes de cocinas a BDH: 7.111 4. Valor recaudado mensual al 28 de Agosto de 2019 USD 6 067 133,80 6. Valor recaudado acumulado al 31 de julio de 2019 USD 289 111 403,42 Agual Sierra, Jenny Alexandra 05/08/2019 - 03:49 PM</p>	<p>Agual Sierra, Jenny Alexandra</p>	<p>02/09/2019 - 05:01 PM</p>
<p>JULIO 2019 Mediante Memorando Nro. MERNNR-SDCEE-2019-0323-ME del 10 de julio de 2019 el Patrocinador del proyecto EEI, Ing. Xavier Segura, autorizó y solicitó realizar el cambio temporal de la fase del Proyecto de "Ejecución" a "Congelado", hasta que se solventen los nudos críticos que dificulten la programación de actividades del programa. La gerencia del Programa PEC remitió a la Coordinación General de Planificación la información consolidada para el PAI 2020 el presupuesto requerido 20,3 millones En función de los recursos asignados se realizaron los procesos de selección de personal en coordinación con la Dirección de Administración del Talento Humano, lográndose incorporar 8 funcionarios para actividades operativas. Se mantuvieron reuniones de trabajo con el Ministerio de Finanzas a efecto de conciliar las transferencias realizadas por las empresas eléctricas de distribución. Se realizan actividades para la conciliación de ventas netas de las casas comerciales y/o fabricantes vs ventas registradas en SIPEC. Se actualiza los indicadores del Programa según el siguiente detalle: 1. Número de cocinas de inducción vendidas a través de SIPEC: 596.461 (no se considera la estimación de venta de cocinas fuera del programa que se realizaba en periodos anteriores. actualizado al 31 de julio de 2019 2. Número de beneficiarios en tarifa residencial para el programa PEC: 642.645 3. Número de canjes de cocinas a BDH: 7.111 4. Valor recaudado mensual al 31 de julio de 2019 USD 5.576.002,15 6. Valor recaudado acumulado al 31 de julio de 2019 USD 283.183.690,46</p>	<p>Agual Sierra, Jenny Alexandra</p>	<p>05/08/2019 - 03:49 PM</p>
<p>JUNIO 2019: El Programa actualmente se encuentra con los siguientes nudos críticos: a. Aprobación del espacio presupuestario de los 13.5 MM b. Lineamientos y directrices por parte del señor Viceministro para la ejecución del Programa c. Falta de personal para la ejecución del Programa</p>	<p>Agual Sierra, Jenny Alexandra</p>	<p>05/07/2019 - 04:30 PM</p>

RESÚMENES EJECUTIVOS (MÁS RECIENTES)

Resúmenes Ejecutivos	Modificado por	Fecha de última actualización
<p>Se actualiza información del Programa según el siguiente detalle:</p> <ol style="list-style-type: none"> Número de cocinas de inducción vendidas a través de SIPEC: 596.550 (no se considera la estimación de venta de cocinas fuera del programa que se realizaba en periodos anteriores actualizado al 30 de junio/2019) Número de beneficiarios en tarifa residencial para el programa PEC: 642.645 Número de canjes de cocinas a BDH: 7.107 Número de clientes con servicio eléctrico 220V: 3.639.986 Número de circuitos expresos instalados: 772.079 Valor recaudado mensual al 30 de junio/2019 USD 6 193 064,77 Valor recaudado acumulado al 30 de junio/2019 USD 277 607 688,31 Se realizan actividades para la conciliación de ventas netas de las casas comerciales y/o fabricantes vs ventas registradas en SIPEC. Al momento la ficha de hitos se encuentra en proceso de aprobación por parte del patrocinador ejecutivo y el titular del programa. 		
<p>PERIODO: Mayo 2019</p> <p>Al no constar desde inicio de año en el PAI 2019, el programa no cuenta con el personal requerido para continuar con la ejecución de actividades, adicionalmente, se ha suspendido la venta de cocinas de inducción con financiamiento del Estado.</p> <p>El 16 de enero de 2019 se emite el Acuerdo Ministerial Nro. MERNNR-VEER-2019-002-AM, mediante el cual se extiende la aplicación del incentivo tarifario durante el año 2019, para los usuarios de cocinas de inducción y calentamiento de agua en el sector residencial que se encuentren registrados en el programa.</p> <p>Este proyecto fue migrado del ex Ministerio de Electricidad y Energía Renovable (MEER) al Ministerio de Energía y Recursos Naturales no Renovables (MERNNR), de acuerdo a los compromisos asumidos con SENPLADES. En conjunto con la Coordinación General de Planificación y Gestión Estratégica del MERNNR, se revisará su contenido para proceder con la actualización hasta el mes de julio 2019.</p>	<p>Agual Sierra, Jenny Alexandra</p>	<p>05/06/2019 - 12:01 PM</p>
<p>PERIODO- Diciembre 2018:</p> <ol style="list-style-type: none"> Conciliación de expedientes de ventas realizadas con financiamiento del Estado por los fabricantes de cocinas de inducción, a través de las Empresas Eléctricas de Distribución, se solicitó el pago 37 por un monto de USD 4.699.864,23 Número de cocinas de inducción vendidas a través de SIPEC: 596.631 (no se considera la estimación de venta de cocinas fuera del programa que se realizaba en periodos anteriores) Número de beneficiarios en tarifa residencial para el programa PEC: 642.095 Número de canjes de cocinas a BDH: 7.107 - Referencia hito 40 Número de clientes con servicio eléctrico 220V: 3.639.986 Número de circuitos expresos instalados: 772.079 El programa no fue incluido en el PAI 2019 del Ministerio de Energía y Recursos Naturales no Renovables, por lo que todo el personal del programa fue desvinculado el 31 de diciembre de 2018. 	<p>Agual Sierra, Jenny Alexandra</p>	<p>05/06/2019 - 12:01 PM</p>
<p>Septiembre 2018:</p> <ol style="list-style-type: none"> Conciliación de expedientes de ventas realizadas con financiamiento del Estado por los fabricantes de cocinas de inducción, a través de las Empresas Eléctricas de Distribución, no se realizó ningún pago a proveedores. Se realizó 27 actividades de comunicación en redes sociales. Se cuenta con 783.944 cocinas vendidas. (incluye estimación de venta de cocinas de inducción por fuera del programa, ajustado valores por la GNPEC) 767.932 circuito internos atendidos 3.586.724 usuarios con medidor a 220V 625.801 número de personas que han recibido los 80kW-h y 100kW-h 16.629 registros en el programa de Beneficiarios del Bono de Desarrollo Humano (se mantiene respecto del mes anterior por una actualización de la Base de BDHs proporcionada por el MIES 7.109 canjes de cocinas a BDH 	<p>Taipe Nuñez, Verónica Lucía</p>	<p>19/10/2018 - 09:55 AM</p>
<p>Agosto 2018:</p> <ol style="list-style-type: none"> Conciliación de expedientes de ventas realizadas con financiamiento del Estado por los fabricantes de cocinas de inducción, a través de las Empresas Eléctricas de Distribución, no se realizó ningún pago a proveedores. Se realizó 29 actividades de comunicación en redes sociales. 	<p>Taipe Nuñez, Verónica Lucía</p>	<p>19/09/2018 - 02:14 PM</p>

RESÚMENES EJECUTIVOS (MÁS RECIENTES)

Resúmenes Ejecutivos	Modificado por	Fecha de última actualización
<p>3. Se cuenta con 781.327 cocinas vendidas. (incluye estimación de venta de cocinas de inducción por fuera del programa, ajustado valores por la GNPEC)</p> <p>4. 761.685 circuito internos atendidos</p> <p>5. 3.567.239 usuarios con medidor a 220V</p> <p>6. 623.130 número de personas que han recibido los 80kW-h y 100kW-h</p> <p>7. 16.629 registros en el programa de Beneficiarios del Bono de Desarrollo Humano (se mantiene respecto del mes anterior por una actualización de la Base de BDHs proporcionada por el MIES)</p> <p>8. 7.109 canjes de cocinas a BDH</p>		
<p>Julio 2018:</p> <p>1. Conciliación de expedientes de ventas realizadas con financiamiento del Estado por los fabricantes de cocinas de inducción, a través de las Empresas Eléctricas de Distribución, no se realizó ningún pago a proveedores.</p> <p>2. Se realizó 17 actividades de comunicación en redes sociales.</p> <p>3. Se cuenta con 778.956 cocinas vendidas. (incluye estimación de venta de cocinas de inducción por fuera del programa, ajustado valores por la GNPEC)</p> <p>4. 761.913 circuito internos atendidos</p> <p>5. 3.557.522 usuarios con medidor a 220V</p> <p>6. 621.542 número de personas que han recibido los 80kW-h y 100kW-h</p> <p>7. 16.629 registros en el programa de Beneficiarios del Bono de Desarrollo Humano (se mantiene respecto del mes anterior por una actualización de la Base de BDHs proporcionada por el MIES)</p> <p>8. 7.109 canjes de cocinas a BDH</p>	Taipe Nuñez, Verónica Lucía	21/08/2018 - 10:13 AM
<p>Junio 2018:</p> <p>1. Conciliación de expedientes de ventas realizadas con financiamiento del Estado por los fabricantes de cocinas de inducción, a través de las Empresas Eléctricas de Distribución Expedientes conciliados y aprobados para pago: Expedientes conciliados (30.279) Valor pagado USD. pago por USD. (\$8.999.999.44)</p> <p>2. Se realizó 15 actividades de socialización en territorio, reforzando la información sobre avance del PEC incluyendo el reforzamiento de redes e instalación de circuitos internos, 5 de socialización, 6 informativas, 4 de campaña y 0 campaña BDH</p> <p>3. Se cuenta con 776.811 cocinas vendidas. (incluye estimación de venta de cocinas de inducción por fuera del programa, ajustado valores por la GNPEC)</p> <p>4. 754.639 circuito internos atendidos</p> <p>5. 3.534.953 usuarios con medidor a 220V</p> <p>6. 620.822 número de personas que han recibido los 80kW-h y 100kW-h</p> <p>7. 16.629 registros en el programa de Beneficiarios del Bono de Desarrollo Humano (se mantiene respecto del mes anterior por una actualización de la Base de BDHs proporcionada por el MIES)</p> <p>8. 7.106 canjes de cocinas a BDH</p>	Taipe Nuñez, Verónica Lucía	20/07/2018 - 08:05 AM
<p>Mayo 2018:</p> <p>1. Conciliación de expedientes de ventas realizadas con financiamiento del Estado por los fabricantes de cocinas de inducción, a través de las Empresas Eléctricas de Distribución, no se realizó ningún pago a proveedores.</p> <p>2. Se realizó 21 actividades de socialización en territorio, reforzando la información sobre avance del PEC incluyendo el reforzamiento de redes e instalación de circuitos internos, 7 de socialización, 0 informativas, 14 de campaña y 0 campaña BDH</p> <p>3. Se cuenta con 774.220 cocinas vendidas. (incluye estimación de venta de cocinas de inducción por fuera del programa, ajustado valores por la GNPEC)</p> <p>4. 745.211 circuito internos atendidos</p> <p>5. 3.518.663 usuarios con medidor a 220V</p> <p>6. 618.128 número de personas que han recibido los 80kW-h y 100kW-h</p> <p>7. 16.629 registros en el programa de Beneficiarios del Bono de Desarrollo Humano (se mantiene respecto del mes anterior por una actualización de la Base de BDHs proporcionada por el MIES)</p> <p>8. 7.100 canjes de cocinas a BDH</p>	Taipe Nuñez, Verónica Lucía	21/06/2018 - 09:28 AM
<p>Abril 2018:</p> <p>1. Conciliación de expedientes de ventas realizadas con financiamiento del Estado por los fabricantes de cocinas de inducción, a través de las Empresas Eléctricas de Distribución, no se realizó ningún pago a proveedores.</p> <p>2. Se realizó 21 actividades de socialización en territorio, reforzando la información sobre avance del PEC incluyendo el reforzamiento de redes e instalación de circuitos internos, 8 de socialización, 5 informativas, 8 de campaña y 0 campaña BDH</p> <p>3. Se cuenta con 770.482 cocinas vendidas. (incluye estimación de venta de cocinas de inducción por fuera del programa, ajustado valores por la GNPEC)</p> <p>4. 748.026 circuito internos atendidos</p>	Taipe Nuñez, Verónica Lucía	20/06/2018 - 08:13 AM

RESÚMENES EJECUTIVOS (MÁS RECIENTES)

Resúmenes Ejecutivos	Modificado por	Fecha de última actualización
<p>5. 3.515.598 usuarios con medidor a 220V 6. 648.048 número de personas que han recibido los 80kW-h y 100kW-h 7. 16.629 registros en el programa de Beneficiarios del Bono de Desarrollo Humano (se mantiene respecto del mes anterior por una actualización de la Base de BDHs proporcionada por el MIES 8. 7.089 canjes de cocinas a BDH</p>		
<p>Marzo 2018: 1. Conciliación de expedientes de ventas realizadas con financiamiento del Estado por los fabricantes de cocinas de inducción, a través de las Empresas Eléctricas de Distribución Expedientes conciliados y aprobados para pago: Expedientes conciliados (29.348) Valor pagado USD. pago por USD. (\$8.999.990.12) 2. Se realizó 67 actividades de socialización en territorio, reforzando la información sobre avance del PEC incluyendo el reforzamiento de redes e instalación de circuitos internos, 2 de socialización, 27 informativas, 38 de campaña y 0 campaña BDH 3. Se cuenta con 766.169 cocinas vendidas. (incluye estimación de venta de cocinas de inducción por fuera del programa, ajustado valores por la GNPEC) 4. 748.026 circuito internos atendidos 5. 3.515.598 usuarios con medidor a 220V 6. 647.931 número de personas que han recibido los 80kW-h y 100kW-h 7. 16.629 registros en el programa de Beneficiarios del Bono de Desarrollo Humano (se mantiene respecto del mes anterior por una actualización de la Base de BDHs proporcionada por el MIES 8. 7.080 canjes de cocinas a BDH</p>	<p>Taipe Nuñez, Verónica Lucía</p>	<p>22/05/2018 - 04:35 PM</p>
<p>Febrero 2018: 1. Conciliación de expedientes de ventas realizadas con financiamiento del Estado por los fabricantes de cocinas de inducción, a través de las Empresas Eléctricas de Distribución, no se realizó ningún pago a proveedores. 2. Se realizó 33 actividades de socialización en territorio, reforzando la información sobre avance del PEC incluyendo el reforzamiento de redes e instalación de circuitos internos, 13 de socialización, 8 informativas, 8 de campaña y 4 campaña BDH 3. Se cuenta con 760.817 cocinas vendidas. (incluye estimación de venta de cocinas de inducción por fuera del programa, ajustado valores por la GNPEC) 4. 729.730 circuito internos atendidos 5. 3.449.143 usuarios con medidor a 220V 6. 644.533 número de personas que han recibido los 80kW-h y 100kW-h 7. 16.629 registros en el programa de Beneficiarios del Bono de Desarrollo Humano (se mantiene respecto del mes anterior por una actualización de la Base de BDHs proporcionada por el MIES 8. 7.060 canjes de cocinas a BDH</p>	<p>Taipe Nuñez, Verónica Lucía</p>	<p>22/05/2018 - 04:31 PM</p>
<p>Enero 2018 1. Conciliación de expedientes de ventas realizadas con financiamiento del Estado por los fabricantes de cocinas de inducción, a través de las Empresas Eléctricas de Distribución, no se realizó ningún pago a proveedores. 2. Se realizó 23 actividades de socialización en territorio, reforzando la información sobre avance del PEC incluyendo el reforzamiento de redes e instalación de circuitos internos, 10 de socialización, 4 informativas, 9 de campaña y 0 campaña BDH 3. Se cuenta con 757.456 cocinas vendidas. (incluye estimación de venta de cocinas de inducción por fuera del programa, ajustado valores por la GNPEC) 4. 729.730 circuito internos atendidos 5. 3.449.143 usuarios con medidor a 220V 6. 643.971 número de personas que han recibido los 80kW-h y 100kW-h 7. 16.629 registros en el programa de Beneficiarios del Bono de Desarrollo Humano (se mantiene respecto del mes anterior por una actualización de la Base de BDHs proporcionada por el MIES 8. 7.006 canjes de cocinas a BDH</p>	<p>Taipe Nuñez, Verónica Lucía</p>	<p>22/05/2018 - 04:31 PM</p>
<p>Diciembre 2017: 1. Conciliación de expedientes de ventas realizadas con financiamiento del Estado por los fabricantes de cocinas de inducción, a través de las Empresas Eléctricas de Distribución Expedientes conciliados y aprobados para pago: Expedientes conciliados (33.332) Valor pagado USD. pago por USD. (\$9.999.986.51) 2. Se realizó 24 actividades de socialización en territorio, reforzando la información sobre avance del PEC incluyendo el reforzamiento de redes e instalación de circuitos internos, 9 de socialización, 8 informativas, 7 de campaña y 0 campaña BDH 3. Se cuenta con 748.456 cocinas vendidas. (incluye estimación de venta de cocinas de inducción por fuera del programa, ajustado valores por la GNPEC) 4. 719.412 circuito internos atendidos</p>	<p>Taipe Nuñez, Verónica Lucía</p>	<p>21/05/2018 - 09:09 AM</p>

RESÚMENES EJECUTIVOS (MÁS RECIENTES)

Resúmenes Ejecutivos	Modificado por	Fecha de última actualización
5. 3.407.629 usuarios con medidor a 220V 6. 605.862 número de personas que han recibido los 80kW-h y 100kW-h 7. 16.629 registros en el programa de Beneficiarios del Bono de Desarrollo Humano (se reduce respecto del mes anterior por una actualización de la Base de BDHs proporcionada por el MIES 8. 6.975 canjes de cocinas a BDHs		
Noviembre 2017: 1. Conciliación de expedientes de ventas realizadas con financiamiento del Estado por los fabricantes de cocinas de inducción, a través de las Empresas Eléctricas de Distribución Expedientes conciliados y aprobados para pago: Expedientes conciliados (30.059) Valor pagado USD. pago por USD. (\$8.999.983.28) 2. Se realizó 74 actividades de socialización en territorio, reforzando la información sobre avance del PEC incluyendo el reforzamiento de redes e instalación de circuitos internos, 45 de socialización, 16 informativas, 2 de campaña y 11 campaña BDH 3. Se cuenta con 736.819 cocinas vendidas. (incluye estimación de venta de cocinas de inducción por fuera del programa, ajustado valores por la GNPEC) 4. 719.412 circuito internos atendidos 5. 3.407.629 usuarios con medidor a 220V 6. 605.862 número de personas que han recibido los 80kW-h y 100kW-h 7. 16.629 registros en el programa de Beneficiarios del Bono de Desarrollo Humano (se reduce respecto del mes anterior por una actualización de la Base de BDHs proporcionada por el MIES 8. 6.920 canjes de cocinas a BDHs	Taípe Nuñez, Verónica Lucía	08/01/2018 - 03:28 PM
OCTUBRE 2017: 1. Conciliación de expedientes de ventas realizadas con financiamiento del Estado por los fabricantes de cocinas de inducción, a través de las Empresas Eléctricas de Distribución Expedientes conciliados y aprobados para pago: Expedientes conciliados 30.596 Valor pagado USD. pago por USD. 9.133.596,64 2. Se realizó 74 actividades de socialización en territorio, reforzando la información sobre avance del PEC incluyendo el reforzamiento de redes e instalación de circuitos internos, 45 de socialización, 16 informativas, 2 de campaña y 11 campaña BDH 3. Se cuenta con 727.910 cocinas vendidas. (incluye estimación de venta de cocinas de inducción por fuera del programa, ajustado valores por la GNPEC) 4. 719.412 circuito internos atendidos 5. 3.407.629 usuarios con medidor a 220V 6. 605.862 número de personas que han recibido los 80kW-h y 100kW-h 7. 16.514 registros en el programa de Beneficiarios del Bono de Desarrollo Humano (se reduce respecto del mes anterior por una actualización de la Base de BDHs proporcionada por el MIES 8. 6.879 canjes de cocinas a BDHs	Pabón Plaza, Fausto Daniel	11/12/2017 - 09:39 AM
SEPTIEMBRE 2017: 1. Conciliación de expedientes de ventas realizadas con financiamiento del Estado por los fabricantes de cocinas de inducción, a través de las Empresas Eléctricas de Distribución Expedientes conciliados y aprobados para pago: (En trámite de conciliación y gestión para el pago 31) Valor pagado USD. 2. Se realizó 89 actividades de socialización en territorio, reforzando la información sobre avance del PEC incluyendo el reforzamiento de redes e instalación de circuitos internos, 66 de socialización, 8 informativas, y 15 campaña BDH 3. Se cuenta con 711.438 cocinas vendidas. (incluye estimación de venta de cocinas de inducción por fuera del programa, ajustado valores por la GNPEC) 4. 701.348 circuito internos atendidos 5. 3.372.274 usuarios con medidor a 220V 6. 603.144 número de personas que han recibido los 80kW-h y 100kW-h 7. 17.462 registros en el programa de Beneficiarios del Bono de Desarrollo Humano 8. 6.788 canjes de cocinas a BDHs	Pabón Plaza, Fausto Daniel	08/11/2017 - 08:47 AM
AGOSTO 2017: 1. Conciliación de expedientes de ventas realizadas con financiamiento del Estado por los fabricantes de cocinas de inducción, a través de las Empresas Eléctricas de Distribución Expedientes conciliados y aprobados para pago: 201.777 Valor pagado USD. 30.999.075,00 pago Nro.31 2. Se realizó 124 actividades de socialización en territorio, reforzando la información sobre avance del PEC incluyendo el reforzamiento de redes e instalación de circuitos internos, 110 de socialización, 11 informativas, y 3 campaña BDH 3. Se cuenta con 690.827 cocinas vendidas. (incluye estimación de venta de cocinas de inducción por fuera del programa, ajustado valores por la GNPEC) 4. 701.348 circuito internos atendidos 5. 3.372.274 usuarios con medidor a 220V 6. 597.870 número de personas que han recibido los 80kW-h y 100kW-h	Pabón Plaza, Fausto Daniel	10/10/2017 - 09:30 AM

RESÚMENES EJECUTIVOS (MÁS RECIENTES)

Resúmenes Ejecutivos	Modificado por	Fecha de última actualización
7. 17.403 registros en el programa de Beneficiarios del Bono de Desarrollo Humano 8. 6.733 canjes de cocinas a BDHs		
<p>JULIO 2017:</p> <p>1. Por temas de espacio presupuestario de los recursos de autogestión que ha sido solicitados oportunamente por la SEREE, y que actualmente se encuentran pendientes por ser aprobado por parte de MINFIN, no se ha podido ejecutar los pagos correspondientes. Se encuentra también gestionando con el MINFIN, el desembolso de crédito de JBIC, sin hasta la fecha tener alguna respuesta. Adjunto los respectivos documentos que sustentan lo señalado.</p> <p>2. Se realizó 144 actividades de socialización en territorio, reforzando la información sobre avance del PEC incluyendo el reforzamiento de redes e instalación de circuitos internos, 72 de socialización, 59 informativas, 10 campañas y 3 campaña BDH</p> <p>3. Se cuenta con 682.898 cocinas vendidas. (incluye estimación de venta de cocinas de inducción por fuera del programa, ajustado valores por la GNPEC)</p> <p>4. 679.616 circuito internos atendidos</p> <p>5. 3.340.137 usuarios con medidor a 220V</p> <p>6. 567.792 número de personas que han recibido los 80kW-h y 100kW-h</p> <p>7. 19.127 registros en el programa de Beneficiarios del Bono de Desarrollo Humano</p> <p>8. 6.654 canjes de cocinas a BDHs</p>	Pabón Plaza, Fausto Daniel	07/09/2017 - 10:40 AM
<p>JUNIO 2017:</p> <p>1. Conciliación de expedientes de ventas realizadas con financiamiento del Estado por los fabricantes de cocinas de inducción, a través de las Empresas Eléctricas de Distribución Expedientes conciliados y aprobados para pago: (en trámite de reporte en sistemas) Valor solicitado pago (en trámite de pago)</p> <p>2. Se realizó 56 actividades de socialización en territorio, reforzando la información sobre avance del PEC incluyendo el reforzamiento de redes e instalación de circuitos internos, 15 de socialización, 23 informativas, 6 campañas y 12 campaña BDH</p> <p>3. Se cuenta con 667.488 cocinas vendidas. (incluye estimación de venta de cocinas de inducción por fuera del programa, ajustado valores por la GNPEC)</p> <p>4. 669.935 circuito internos atendidos</p> <p>5. 3.319.424 usuarios con medidor a 220V</p> <p>6. 566.953 número de personas que han recibido los 80kW-h y 100kW-h</p> <p>7. 19.127 registros en el programa de Beneficiarios del Bono de Desarrollo Humano</p> <p>8. 6.586 canjes de cocinas a BDHs</p>	Pabón Plaza, Fausto Daniel	08/08/2017 - 11:34 AM
<p>MAYO 2017:</p> <p>1. Conciliación de expedientes de ventas realizadas con financiamiento del Estado por los fabricantes de cocinas de inducción, a través de las Empresas Eléctricas de Distribución Expedientes conciliados y aprobados para pago: (en trámite de reporte en sistemas) Valor solicitado pago (en trámite de pago)</p> <p>2. Se realizó 23 actividades de socialización en territorio, reforzando la información sobre avance del PEC incluyendo el reforzamiento de redes e instalación de circuitos internos, 13 de socialización, 2 informativas, 5 campañas y 3 campaña BDH</p> <p>3. Se cuenta con 653.307 cocinas vendidas. (incluye estimación de venta de cocinas de inducción por fuera del programa, ajustado valores por la GNPEC)</p> <p>4. 649.933 circuito internos atendidos</p> <p>5. 3.285.062 usuarios con medidor a 220V</p> <p>6. 563.863 número de personas que han recibido los 80kW-h y 100kW-h</p> <p>7. 18.937 registros en el programa de Beneficiarios del Bono de Desarrollo Humano</p> <p>8. 6.511 canjes de cocinas a BDHs</p>	Pabón Plaza, Fausto Daniel	12/07/2017 - 08:11 AM
<p>ABRIL 2017:</p> <p>1. Conciliación de expedientes de ventas realizadas con financiamiento del Estado por los fabricantes de cocinas de inducción, a través de las Empresas Eléctricas de Distribución Expedientes conciliados y aprobados para pago: 27.134 Valor solicitado pago USD 8.843.370,42</p> <p>2. Se realizó 74 actividades de socialización en territorio, reforzando la información sobre avance del PEC incluyendo el reforzamiento de redes e instalación de circuitos internos, 10 de socialización, 31 informativas, 21 campañas y 12 campaña BDH</p> <p>3. Se cuenta con 638.654 cocinas vendidas. (incluye estimación de venta de cocinas de inducción por fuera del programa, ajustado valores por la GNPEC)</p> <p>4. 647.323 circuito internos atendidos</p> <p>5. 3.233.508 usuarios con medidor a 220V</p> <p>6. 538.575 número de personas que han recibido los 80kW-h y 100kW-h</p> <p>7. 18.588 registros en el programa de Beneficiarios del Bono de Desarrollo Humano</p> <p>8. 6.419 canjes de cocinas a BDHs</p>	Pabón Plaza, Fausto Daniel	30/05/2017 - 04:29 PM
<p>MARZO 2017:</p>	Pabón Plaza, Fausto Daniel	15/05/2017 - 11:18 AM

RESÚMENES EJECUTIVOS (MÁS RECIENTES)

Resúmenes Ejecutivos	Modificado por	Fecha de última actualización
<p>1. Conciliación de expedientes de ventas realizadas con financiamiento del Estado por los fabricantes de cocinas de inducción, a través de las Empresas Eléctricas de Distribución. Expedientes conciliados y aprobados para pago: (en trámite modificación presupuestaria entre RUC MEER-SEREE-2017-0160-ME) Valor solicitado pago USD (en trámite de modificación presupuestaria)</p> <p>2. Se realizó 121 actividades de socialización en territorio, reforzando la información sobre avance del PEC incluyendo el reforzamiento de redes e instalación de circuitos internos, 35 de socialización, 53 informativas, 30 campañas y 3 campaña BDH</p> <p>3. Se cuenta con 622.592 cocinas vendidas. (incluye estimación de venta de cocinas de inducción por fuera del programa, ajustado valores por la GNPEC)</p> <p>4. 638.464 circuito internos atendidos</p> <p>5. 3.210.900 usuarios con medidor a 220V</p> <p>6. 538.575 número de personas que han recibido los 80kW-h y 100kW-h</p> <p>7. 18.193 registros en el programa de Beneficiarios del Bono de Desarrollo Humano</p> <p>8. 6.359 canjes de cocinas a BDHs</p>		
<p>FEBRERO 2017:</p> <p>1. Conciliación de expedientes de ventas realizadas con financiamiento del Estado por los fabricantes de cocinas de inducción, a través de las Empresas Eléctricas de Distribución. Expedientes conciliados y aprobados para pago: (en trámite de certificación presupuestaria) Valor solicitado pago USD (en trámite de certificación presupuestaria)</p> <p>2. Se realizó 114 actividades de socialización en territorio, reforzando la información sobre avance del PEC incluyendo el reforzamiento de redes e instalación de circuitos internos, 26 de socialización, 46 informativas, 40 campañas y 2 campaña BDH</p> <p>3. Se cuenta con 608.327 cocinas vendidas. (incluye estimación de venta de cocinas de inducción por fuera del programa, ajustado valores por la GNPEC)</p> <p>4. 625.150 circuito internos atendidos</p> <p>5. 3.182.678 usuarios con medidor a 220V</p> <p>6. 538.575 número de personas que han recibido los 80kW-h y 100kW-h</p> <p>7. 17.463 registros en el programa de Beneficiarios del Bono de Desarrollo Humano</p> <p>8. 6.335 canjes de cocinas a BDHs</p>	<p>Pabón Plaza, Fausto Daniel</p>	<p>05/04/2017 - 04:31 PM</p>
<p>ENERO 2017:</p> <p>1. Conciliación de expedientes de ventas realizadas con financiamiento del Estado por los fabricantes de cocinas de inducción, a través de las Empresas Eléctricas de Distribución. Expedientes conciliados y aprobados para pago: 20.270 (pago No. 29) Valor solicitado pago USD 6.599.943,84</p> <p>2. Se realizó 102 actividades de socialización en territorio, reforzando la información sobre avance del PEC incluyendo el reforzamiento de redes e instalación de circuitos internos, 23 de socialización, 40 informativas, 34 campañas y 5 campaña BDH</p> <p>3. Se cuenta con 595.370 cocinas vendidas. (incluye estimación de venta de cocinas de inducción por fuera del programa, ajustado valores por la GNPEC)</p> <p>4. 612.869 circuito internos atendidos</p> <p>5. 3.157.333 usuarios con medidor a 220V</p> <p>6. 538.575 número de personas que han recibido los 80kW-h y 100kW-h</p> <p>7. 16.989 registros en el programa de Beneficiarios del Bono de Desarrollo Humano</p> <p>8. 6.275 canjes de cocinas a BDHs</p>	<p>Pabón Plaza, Fausto Daniel</p>	<p>05/04/2017 - 04:22 PM</p>
<p>DICIEMBRE 2016:</p> <p>1. Conciliación de expedientes de ventas realizadas con financiamiento del Estado por los fabricantes de cocinas de inducción, a través de las Empresas Eléctricas de Distribución. Expedientes conciliados y aprobados para pago: 71.154 (pago No. 27 por 57.065 más pago No. 28 por 14.089) Valor solicitado pago USD 29.228.380,67 (pago \$28 24.590.014,86 más pago 28 \$4.638.365,81)</p> <p>2. Se realizó 69 actividades de socialización en territorio, reforzando la información sobre avance del PEC incluyendo el reforzamiento de redes e instalación de circuitos internos, 16 de socialización, 9 informativas, 35 campañas y 9 campaña BDH</p> <p>3. Se cuenta con 573.587 cocinas vendidas. (incluye estimación de venta de cocinas de inducción por fuera del programa, ajustado valores por la GNPEC)</p> <p>4. 598.439 circuito internos atendidos</p> <p>5. 3.117.215 usuarios con medidor a 220V</p> <p>6. 538.575 número de personas que han recibido los 80kW-h y 100kW-h</p> <p>7. 16.795 registros en el programa de Benefic</p>	<p>Pabón Plaza, Fausto Daniel</p>	<p>01/03/2017 - 08:52 AM</p>
<p>NOVIEMBRE 2016:</p> <p>1. Conciliación de expedientes de ventas realizadas con financiamiento del Estado por los fabricantes de cocinas de inducción, a través de las Empresas Eléctricas de Distribución. Expedientes conciliados y aprobados para pago: 12.448 Valor solicitado pago USD 5.394.196,59</p> <p>2. Se realizó 69 actividades de socialización en territorio, reforzando la información sobre</p>	<p>Pabón Plaza, Fausto Daniel</p>	<p>23/01/2017 - 02:43 PM</p>

RESÚMENES EJECUTIVOS (MÁS RECIENTES)

Resúmenes Ejecutivos	Modificado por	Fecha de última actualización
<p>avance del PEC incluyendo el reforzamiento de redes e instalación de circuitos internos, 19 de socialización, 27 informativas, 22 campañas y 1 campaña BDH</p> <p>3. Se cuenta con 464.393 cocinas vendidas. (incluye estimación de venta de cocinas de inducción por fuera del programa)</p> <p>4. 585.899 circuito internos atendidos</p> <p>5. 3.080.669 usuarios con medidor a 220V</p> <p>6. 441.347 número de personas que han recibido los 80kW-h y 100kW-h</p> <p>7. 15.852 registros en el programa de Beneficiarios del Bono de Desarrollo Humano</p> <p>8. 5.996 canjes de cocinas en todo el país.</p> <p>La oferta actual de cocinas de inducción a nivel nacional es suficiente para cubrir la cantidad de cocinas establecidas como meta, existen a nivel nacional más de 2.000 puntos de venta registrados en el Programa y una amplia variedad de modelos de cocinas y precios, sin embargo la decisión de compra depende de los consumidores la cual se ha mantenido estable en los últimos meses pero no ha sido la suficiente como para cumplir la meta de los indicadores planteados.</p> <p>La proyección de la demanda ha sido definida y actualizada por el Gerente Nacional del Programa, extendiendo la vigencia del mismo hasta el año 2023, se adjunta el Oficio Nro. PRASESP-2016-007922-O y su alcance, donde constan las metas para el nuevo período.</p> <p>El nuevo Modelo de Gestión ya está funcionando, éste establece que los recursos sean manejados en la cuenta de fondos de terceros aperturada en el Banco Central del Ecuador, la cual es alimentada por la propia recaudación de las cocinas vendidas</p>		
<p>OCTUBRE 2016:</p> <p>1. Conciliación de expedientes de ventas realizadas con financiamiento del Estado por los fabricantes de cocinas de inducción, a través de las Empresas Eléctricas de Distribución. Expedientes conciliados y aprobados para pago: 22.846 Valor solicitado pago USD 9.967.190,09</p> <p>2. Se realizó 91 actividades de socialización en territorio, reforzando la información sobre avance del PEC incluyendo el reforzamiento de redes e instalación de circuitos internos, 31 de socialización, 24 informativas, 31 campañas y 5 campaña BDH</p> <p>3. Se cuenta con 448.445 cocinas vendidas. (incluye estimación de venta de cocinas de inducción por fuera del programa)</p> <p>4. 585.899 circuito internos atendidos</p> <p>5. 3.080.669 usuarios con medidor a 220V</p> <p>6. 440.912 número de personas que han recibido los 80kW-h y 100kW-h</p> <p>7. 15.319 registros en el programa de Beneficiarios del Bono de Desarrollo Humano</p> <p>8. 5.961 canjes de cocinas en todo el país.</p>	<p>Pabón Plaza, Fausto Daniel</p>	<p>23/01/2017 - 02:43 PM</p>
<p>SEPTIEMBRE 2016:</p> <p>Mediante Oficio Nro. PR-ASESP-2016-007922-O de 29 de julio de 2016, y su oficio de alcance s/n de fecha 29 de agosto de 2016, el señor Tec. Pablo Hernán Zambrano Urquiza, Consejero de Gobierno de la Presidencia de la República y encargado de la Gerencia Nacional del Programa PEC, informó al entonces Ministro de Electricidad y Energía Renovable, Dr. Esteban Albornoz, sobre los puntos que definen el nuevo modelo de financiamiento público y las metas y objetivos para el PEC en el que indica el cronograma anual de metas hasta el 2023, se establece la necesidad de crear un acuerdo con el MINFIN y solicitar la apertura de una cuenta de terceros a nombre del MEER PEC donde se depositarán los valores por recaudación de la venta de cocinas mediante un modelo de fondos revolventes, se define el monto máximo de financiamiento de USD 680,00 a USD 600,00, las tasas de interés para 12 meses del 10%, 24 meses del 11% y 36 meses al 12%, las casas comerciales reconocerán un costo financiero del 3% compuesto del 2% por riesgo de cartera más 1% que cubre los costos administrativos.</p> <p>1. Conciliación de expedientes de ventas realizadas con financiamiento del Estado por los fabricantes de cocinas de inducción, a través de las Empresas Eléctricas de Distribución. Expedientes conciliados y aprobados para pago: (*) Valor solicitado pago USD (*)</p> <p>2. Se realizó 101 actividades de socialización en territorio, reforzando la información sobre avance del PEC incluyendo el reforzamiento de redes e instalación de circuitos internos, 32 de socialización, 19 informativas, 49 campañas y 1 campaña BDH</p> <p>3. Se cuenta con 427.499 cocinas vendidas. (incluye estimación de venta de cocinas de inducción por fuera del programa)</p> <p>4. 571.552 circuito internos atendidos</p> <p>5. 3.046.965 usuarios con medidor a 220V</p> <p>6. 425.826 número de personas que han recibido los 80kW-h y 100kW-h</p> <p>7. 14.867 registros en el programa de Beneficiarios del Bono de Desarrollo Humano</p> <p>8. 5.855 canjes de cocinas en todo el país.</p> <p>(*) Valores pendientes de aprobación de pago, en trámite de aprobación de incremento</p>	<p>Pabón Plaza, Fausto Daniel</p>	<p>23/01/2017 - 02:37 PM</p>

RESÚMENES EJECUTIVOS (MÁS RECIENTES)

Resúmenes Ejecutivos	Modificado por	Fecha de última actualización
presupuestario por parte de SENPLADES		

Problemas cerrados: 1, Abiertos: 0

Riesgos cerrados: 1, Abiertos: 0

LOCALIDADES

Localidad de Impacto	
1	Nacional - Nivel 1 > Nacional - Nivel 2 > Nacional - Nivel 3

HITOS

	Hito	Categoría	Fecha Comprometida	Fecha Estimada	Fecha Real	A tiempo	Hito Cumplido	Avance Físico
1	DEFINICIÓN: Proyecto priorizado por SENPLADES, Informe de nuevas definiciones de la Gerencia Nacional del PEC	1-Solicitud de Información	01/09/2016		01/09/2016		Sí	10.0
2	EJECUCIÓN: Campaña de Socialización del Programa en provincias a través de las empresas eléctricas del país	5-Entregables Intermedios	01/09/2016		01/09/2016		Sí	0.4
3	EJECUCIÓN: Conciliación y pago a proveedores de: cocinas de inducción, ollas y sistemas de calentamiento de agua	5-Entregables Intermedios	01/09/2016		01/09/2016		Sí	0.4
4	PLANEACIÓN: Creación del Convenio de Cooperación MEER-MINFIN apertura cuenta Fondo de Terceros en el BCE	1-Solicitud de Información	01/09/2016		01/09/2016		Sí	10.0
5	EJECUCION: Avance de canjes de cocinas a ciudadanos del BDH	5-Entregables Intermedios	30/09/2016		30/09/2016		Sí	0.4
6	EJECUCIÓN: Campaña de Socialización del Programa en provincias a través de las empresas eléctricas del país	5-Entregables Intermedios	30/09/2016		30/09/2016		Sí	0.4
7	EJECUCIÓN: Conciliación y pago a proveedores de: cocinas de inducción, ollas y sistemas de calentamiento de agua	5-Entregables Intermedios	30/09/2016		09/11/2016		Sí	0.4
8	EJECUCIÓN: Campaña de Socialización del Programa en provincias a través de las empresas eléctricas del país	5-Entregables Intermedios	31/10/2016		31/10/2016		Sí	0.4
9	EJECUCIÓN: Conciliación y pago a proveedores de: cocinas de inducción, ollas y sistemas de calentamiento de agua	5-Entregables Intermedios	09/11/2016		09/11/2016		Sí	0.4
10	EJECUCIÓN: Campaña de Socialización del Programa en provincias a través de las empresas eléctricas del país	5-Entregables Intermedios	30/11/2016		30/11/2016		Sí	0.4

HITOS

	Hito	Categoría	Fecha Comprometida	Fecha Estimada	Fecha Real	A tiempo	Hito Cumplido	Avance Físico
11	EJECUCIÓN: Conciliación y pago a proveedores de: cocinas de inducción, ollas y sistemas de calentamiento de agua	5-Entregables Intermedios	05/12/2016		05/12/2016		Sí	0.4
12	EJECUCION: Avance de canjes de cocinas a ciudadanos del BDH	5-Entregables Intermedios	30/12/2016		30/12/2016		Sí	0.4
13	EJECUCIÓN: Campaña de Socialización del Programa en provincias a través de las empresas eléctricas del país	5-Entregables Intermedios	30/12/2016		30/12/2016		Sí	0.4
14	EJECUCIÓN: Conciliación y pago a proveedores de: cocinas de inducción, ollas y sistemas de calentamiento de agua	5-Entregables Intermedios	30/12/2016		30/12/2016		Sí	0.4
15	EJECUCIÓN: Conciliación y pago a proveedores de: cocinas de inducción, ollas y sistemas de calentamiento de agua	5-Entregables Intermedios	31/01/2017		23/02/2017		Sí	0.0
16	EJECUCIÓN: Campaña de Socialización del Programa en provincias a través de las empresas eléctricas del país	5-Entregables Intermedios	02/02/2017		02/02/2017		Sí	0.4
17	EJECUCIÓN: Campaña de Socialización del Programa en provincias a través de las empresas eléctricas del país	5-Entregables Intermedios	28/02/2017		28/02/2017		Sí	0.4
18	EJECUCIÓN: Conciliación y pago a proveedores de: cocinas de inducción, ollas y sistemas de calentamiento de agua	5-Entregables Intermedios	28/02/2017		26/04/2017		Sí	0.4
19	EJECUCION: Avance de canjes de cocinas a ciudadanos del BDH	5-Entregables Intermedios	31/03/2017		31/03/2017		Sí	0.4
20	EJECUCIÓN: Campaña de Socialización del Programa en provincias a través de las empresas eléctricas del país	5-Entregables Intermedios	31/03/2017		31/03/2017		Sí	0.4
21	EJECUCIÓN: Conciliación y pago a proveedores de: cocinas de inducción, ollas y sistemas de calentamiento de agua	5-Entregables Intermedios	31/03/2017		26/04/2017		Sí	0.4
22	EJECUCIÓN: Campaña de Socialización del Programa en provincias a través de las empresas eléctricas del país	5-Entregables Intermedios	28/04/2017		28/04/2017		Sí	0.4
23	EJECUCIÓN: Conciliación y pago a proveedores de: cocinas de inducción, ollas y sistemas de calentamiento de agua	5-Entregables Intermedios	28/04/2017		26/04/2017		Sí	0.4
24	EJECUCIÓN: Campaña de Socialización del Programa en provincias a través de las empresas eléctricas del país	5-Entregables Intermedios	31/05/2017		31/05/2017		Sí	0.4
25	EJECUCIÓN: Conciliación y pago a proveedores de:	5-Entregables Intermedios	31/05/2017		24/08/2017		Sí	0.4




HITOS

	Hito	Categoría	Fecha Comprometida	Fecha Estimada	Fecha Real	A tiempo	Hito Cumplido	Avance Físico
	cocinas de inducción, ollas y sistemas de calentamiento de agua							
26	EJECUCION: Avance de canjes de cocinas a ciudadanos del BDH	5-Entregables Intermedios	30/06/2017		30/06/2017		Sí	0.4
27	EJECUCIÓN: Campaña de Socialización del Programa en provincias a través de las empresas eléctricas del país	5-Entregables Intermedios	30/06/2017		30/06/2017		Sí	0.4
28	EJECUCIÓN: Conciliación y pago a proveedores de: cocinas de inducción, ollas y sistemas de calentamiento de agua	5-Entregables Intermedios	30/06/2017		24/08/2017		Sí	0.4
29	EJECUCIÓN: Campaña de Socialización del Programa en provincias a través de las empresas eléctricas del país	5-Entregables Intermedios	31/07/2017		31/07/2017		Sí	0.4
30	EJECUCIÓN: Conciliación y pago a proveedores de: cocinas de inducción, ollas y sistemas de calentamiento de agua	5-Entregables Intermedios	31/07/2017		24/08/2017		Sí	0.4
31	EJECUCIÓN: Campaña de Socialización del Programa en provincias a través de las empresas eléctricas del país	5-Entregables Intermedios	31/08/2017		31/08/2017		Sí	0.4
32	EJECUCIÓN: Conciliación y pago a proveedores de: cocinas de inducción, ollas y sistemas de calentamiento de agua	5-Entregables Intermedios	31/08/2017		24/08/2017		Sí	0.4
33	EJECUCION: Avance de canjes de cocinas a ciudadanos del BDH	5-Entregables Intermedios	29/09/2017		29/09/2017		Sí	0.4
34	EJECUCIÓN: Campaña de Socialización del Programa en provincias a través de las empresas eléctricas del país	5-Entregables Intermedios	29/09/2017		29/09/2017		Sí	0.4
35	EJECUCIÓN: Conciliación y pago a proveedores de: cocinas de inducción, ollas y sistemas de calentamiento de agua	5-Entregables Intermedios	29/09/2017		26/10/2017		Sí	0.4
36	EJECUCIÓN: Campaña de Socialización del Programa en provincias a través de las empresas eléctricas del país	5-Entregables Intermedios	31/10/2017		31/10/2017		Sí	0.4
37	EJECUCIÓN: Conciliación y pago a proveedores de: cocinas de inducción, ollas y sistemas de calentamiento de agua	5-Entregables Intermedios	31/10/2017		26/10/2017		Sí	0.4
38	EJECUCIÓN: Campaña de Socialización del Programa en provincias a través de las empresas eléctricas del país	5-Entregables Intermedios	30/11/2017		30/11/2017		Sí	0.4
39	EJECUCIÓN: Conciliación y pago a proveedores de: cocinas de inducción, ollas y	5-Entregables Intermedios	30/11/2017		15/12/2017		Sí	0.4

HITOS

	Hito	Categoría	Fecha Comprometida	Fecha Estimada	Fecha Real	A tiempo	Hito Cumplido	Avance Físico
	sistemas de calentamiento de agua							
40	EJECUCION: Avance de canjes de cocinas a ciudadanos del BDH	5-Entregables Intermedios	29/12/2017		31/12/2018		Sí	0.4
41	EJECUCIÓN: Campaña de Socialización del Programa en provincias a través de las empresas eléctricas del país	5-Entregables Intermedios	29/12/2017		29/12/2017		Sí	0.4
42	EJECUCIÓN: Conciliación y pago a proveedores de: cocinas de inducción, ollas y sistemas de calentamiento de agua	5-Entregables Intermedios	29/12/2017		12/12/2017		Sí	0.4
43	Ejemplo hito 2018	5-Entregables Intermedios	30/01/2018		30/01/2018		Sí	0.15
44	EJECUCIÓN: Campaña de Socialización del Programa	5-Entregables Intermedios	31/01/2018		31/01/2018		Sí	0.15
45	EJECUCIÓN: Campaña de Socialización del Programa	5-Entregables Intermedios	28/02/2018		28/02/2018		Sí	0.15
46	EJECUCIÓN: Conciliación y pago a proveedores de: cocinas de inducción, ollas y sistemas de calentamiento de agua	5-Entregables Intermedios	19/03/2018		19/03/2018		Sí	0.15
47	EJECUCIÓN: Campaña de Socialización del Programa	5-Entregables Intermedios	31/03/2018		31/03/2018		Sí	0.15
48	EJECUCIÓN: Campaña de Socialización del Programa en provincias a través de las empresas eléctricas del país	5-Entregables Intermedios	30/04/2018		30/04/2018		Sí	0.15
49	EJECUCIÓN: Conciliación de expedientes de cocinas de inducción, ollas y sistemas de calentamiento de agua	5-Entregables Intermedios	30/04/2018		30/04/2018		Sí	0.15
50	EJECUCIÓN: Campaña de Socialización del Programa	5-Entregables Intermedios	31/05/2018		31/05/2018		Sí	0.15
51	EJECUCIÓN: Conciliación de expedientes de cocinas de inducción, ollas y sistemas de calentamiento de agua	5-Entregables Intermedios	31/05/2018		31/05/2018		Sí	0.15
52	EJECUCIÓN: Conciliación y pago a proveedores de: cocinas de inducción, ollas y sistemas de calentamiento de agua	5-Entregables Intermedios	19/06/2018		19/06/2018		Sí	0.15
53	EJECUCIÓN: Campaña de Socialización del Programa	5-Entregables Intermedios	30/06/2018		30/06/2018		Sí	0.15
54	EJECUCIÓN: Campaña de Socialización del Programa	5-Entregables Intermedios	31/07/2018		31/07/2018		Sí	0.15
55	EJECUCIÓN: Campaña de Socialización del Programa	5-Entregables Intermedios	31/08/2018		31/08/2018		Sí	0.15
56	EJECUCIÓN: Conciliación de expedientes de cocinas de inducción, ollas y sistemas de calentamiento de agua	5-Entregables Intermedios	31/08/2018		31/07/2018		Sí	0.15
57	EJECUCIÓN: Conciliación de expedientes de cocinas de inducción, ollas y sistemas de calentamiento de agua	5-Entregables Intermedios	31/08/2018		31/08/2018		Sí	0.15

HITOS

	Hito	Categoría	Fecha Comprometida	Fecha Estimada	Fecha Real	A tiempo	Hito Cumplido	Avance Físico
58	EJECUCIÓN: Campaña de Socialización del Programa	5-Entregables Intermedios	30/09/2018		30/09/2018		Sí	0.15
59	EJECUCIÓN: Conciliación de expedientes de cocinas de inducción, ollas y sistemas de calentamiento de agua	5-Entregables Intermedios	30/09/2018		30/09/2018		Sí	0.15
60	CIERRE: Ajuste próximos años	5-Entregables Intermedios	31/12/2023	31/12/2023			No	61.85

INDICADORES DEL PROYECTO

Indicador	Estado	Avance al Período	Meta	Resultado del Período	Fecha de Inicio	Último Período Actualizado
No hay información disponible						

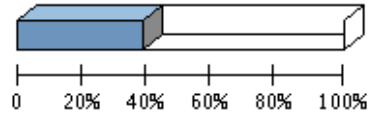
AVANCE FINANCIERO DEL PROYECTO

COSTO TOTAL

Anticipo Desembolsado:	0.00
Estimado Al Fin Del Proyecto:	234,876,956.81 **
Costo Total:	617,252,270.00
Total Devengado:	234,656,290.53
% Costo Total Devengado:	38.02 %

***El Estimado al fin del proyecto se calcula con el devengado de años anteriores, mas el programado a devengar actual, mas el planeado de años futuros.*

% COSTO TOTAL DEVENGADO



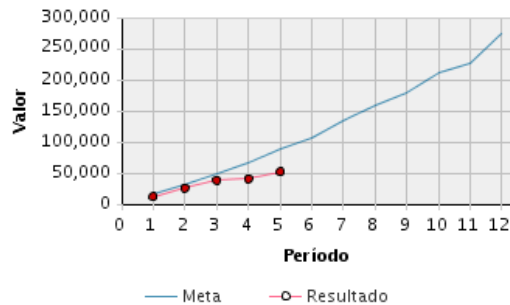
% Costo Total Devengado: 38.02 %

Perfil Económico 2020

	Años Previos	Año Actual (2020)	Años Futuros	Total
Ppto. Planeado	307,272,021.63	272,700.37	0.00	307,544,722.00
Ppto. Externo Planeado	0.00	0.00	0.00	0.00
Ppto. Aprobado Inicial	383,140,000.00	272,700.37	0.00	383,412,700.37
Ppto. Codificado	258,710,102.77	272,700.37	0.00	258,982,803.14
Ppto. Comprometido	217,089,071.56	0.00	0.00	217,089,071.56
Planeado - Codificado (2020)		0.00		
Programado a Devengar	258,710,102.77	272,700.37	0.00	258,982,803.14
Ppto. Devengado	234,604,256.44	52,034.09	0.00	234,656,290.53
Pagado Real	65,065.11	0.00	0.00	65,065.11
Estimado a fin de año	* 234,604,256.44	0.00	0.00	234,604,256.44
Variación Proyectada (Programado a Devengar - Estimado)	24,105,846.33	272,700.37	0.00	24,378,546.70
% de Programado a Devengar vs. Devengado	* 90.68 %	19.08 %	0.00 %	90.61 %
Ppto. Codificado 998	498,550.66	0.00	0.00	498,550.66
Ppto. Devengado 998	498,550.66	0.00	0.00	498,550.66

* Ppto. Devengado

PROGRAMADO A DEVENGAR VS. DEVENGADO 2020



Presupuesto Mensual 2020

Mes	Prog. a Devengar (Mensual)	Devengado (Mensual)	Prog. a Devengar (Acumulado)	Devengado (Acumulado)	Avance Acumulado	Estado	Avance Anual
Ene	15,755.70	12,258.16	15,755.70	12,258.16	77.80 %		4.50 %

Presupuesto Mensual 2020							
Mes	Prog. a Devengar (Mensual)	Devengado (Mensual)	Prog. a Devengar (Acumulado)	Devengado (Acumulado)	Avance Acumulado	Estado	Avance Anual
Feb	15,755.70	13,523.30	31,511.40	25,781.46	81.82 %		9.45 %
Mar	17,255.70	12,274.15	48,767.10	38,055.61	78.04 %		13.96 %
Abr	16,315.70	2,132.43	65,082.80	40,188.04	61.75 %		14.74 %
May	24,255.70	11,846.05	89,338.50	52,034.09	58.24 %		19.08 %
Jun	15,755.70		105,094.20				
Jul	28,664.81		133,759.01				
Ago	25,155.67		158,914.68				
Sep	19,160.70		178,075.38				
Oct	33,104.82		211,180.20				
Nov	15,755.70		226,935.90				
Dic	45,764.47		272,700.37				
Total	272,700.37	52,034.09					

OBJETIVOS ALINEADOS

Objetivos Operativos

- | | |
|---|---|
| 1 | Incrementar el ahorro energético MEDIANTE la ejecución de proyectos de eficiencia energética alineados al PLANEE 2016 - 2035. |
|---|---|

ARCHIVOS DEL PROYECTO

	Descripción de Archivo	Archivo	Fecha de Alta
1	A1. Informe Estado Actual Programa PEC-ASOCIADO HITO 40	MERNNR-DGPPEE-2019-0183-ME.pdf	05/06/2019
2	A10.MERNNR-COGEJ-2020-0164-ME	MERNNR-COGEJ-2020-0164-ME_JUSTIFICACIÓN_NO_EJECUCIÓN_MATERIALIZACION.pdf	03/04/2020
3	A11. Solicitud de optimización de recursos emitido por la Coordinación General de Planificación	2._MERNNR-COGPGE-2020-0227-MEOPTIMIZACION_DE_RECURSOS.pdf	05/05/2020
4	A12.Memorando de con la optimización de recursos programa PEC	MERNNR-DGPPEE-2020-0285-ME-1.pdf	05/05/2020
5	A2.Solicitud de Cambio de Fase a Congelado al Patrocinador del Programa	MERNNR-DGPPEE-2019-0238-ME-1__-SOLICITUD_DE_ESTADO_-GPR.pdf	04/07/2019
6	A3. Aprobación de Cambio de Fase a Congelado del Programa	Aprobación_estado_MERNNR-SDCEE-2019-0323-ME-1.pdf	15/07/2019
7	A4.Terminación de Obligaciones- Directrices emitida por la máxima autoridad al Sr. Viceministro de Electricidad y Energía Renovable	LIQUIDACION_MERNNR-MERNNR-2019-0119-ME_(1).pdf	28/08/2019
8	A5.Convocatoria Comité Técnico-Convenio de Cooperación para Recaudación de Valores por Financiamiento	2019_09_10_MERNNR-SDCEE-2019-0959-OF_Convocatoria.pdf	02/10/2019
9	A6.Solicitud de Pago Service.com- La Yapa-Sentencia Judicial	SOLICITUD_DE_PAGO_2MERNNR-SDCEE-2019-0550-ME.pdf	06/01/2020
10	A7. Solicitud de incremento presupuestario	INCREMENTO_PRESUPUESTARIO_MERNNR-COGPGE-2020-0089-ME-1.pdf	04/03/2020
11	A8.Memorando Nro MERNNR-COGPGE-2020-0132-ME	3.SOLICITU_DE_INCREMENTO_A_SEMPLADES_MERNNR-COGPGE-2020-0132-ME.pdf	01/04/2020
12	A9.Memorando MERNNR-MERNNR-2020-0080-ME	2.FAVORABLE_DE_GABINETE_MERNNR-MERNNR-2020-0080-ME.pdf	01/04/2020
13	ASOCIACIÓN HITO 1.- FASE 2 continuación del Programa, Informe de nuevas definiciones de la Gerencia Nacional del PEC	A.1.1.pdf	23/01/2017

ARCHIVOS DEL PROYECTO

	Descripción de Archivo	Archivo	Fecha de Alta
14	ASOCIACIÓN HITO 1.- FASE 2 continuación del Programa, Informe de nuevas definiciones de la Gerencia Nacional del PEC_Alcance	A.1.2.pdf	23/01/2017
15	ASOCIACIÓN HITO 10.- CAMPAÑA DE COMUNICACIÓN PERIODÍSTICA EN PROVINCIAS, REPORTAJES Y ENTREVISTAS CON VOCEROS DELEGADOS.	B.1.pdf	23/01/2017
16	ASOCIACIÓN HITO 11.- CONCILIACIÓN Y PAGO A PROVEEDORES DE: COCINAS DE INDUCCIÓN, OLLAS Y SISTEMAS DE CALENTAMIENTO DE AGUA	B.2.pdf	23/01/2017
17	ASOCIACIÓN HITO 12.- Informe de canjes de cocinas a ciudadanos del BDH	B.3.pdf	23/01/2017
18	ASOCIACIÓN HITO 13.- CAMPAÑA DE COMUNICACIÓN PERIODÍSTICA EN PROVINCIAS, REPORTAJES Y ENTREVISTAS CON VOCEROS DELEGADOS	B.4.pdf	23/01/2017
19	ASOCIACIÓN HITO 14.- CONCILIACIÓN Y PAGO A PROVEEDORES DE: COCINAS DE INDUCCIÓN, OLLAS Y SISTEMAS DE CALENTAMIENTO DE AGUA	B.5.1.pdf	23/01/2017
20	ASOCIACIÓN HITO 14.- CONCILIACIÓN Y PAGO A PROVEEDORES DE: COCINAS DE INDUCCIÓN, OLLAS Y SISTEMAS DE CALENTAMIENTO DE AGUA	B.5.2.pdf	23/01/2017
21	ASOCIACIÓN HITO 15.- CONCILIACIÓN Y PAGO A PROVEEDORES DE: COCINAS DE INDUCCIÓN, OLLAS Y SISTEMAS DE CALENTAMIENTO DE AGUA	B.6.pdf	01/03/2017
22	ASOCIACIÓN HITO 16.- CAMPAÑA DE COMUNICACIÓN PERIODÍSTICA EN PROVINCIAS, REPORTAJES Y ENTREVISTAS CON VOCEROS DELEGADOS.	B.7.pdf	01/03/2017
23	ASOCIACIÓN HITO 17.- CAMPAÑA DE COMUNICACIÓN PERIODÍSTICA EN PROVINCIAS, REPORTAJES Y ENTREVISTAS CON VOCEROS DELEGADOS.	B.9.pdf	05/04/2017
24	ASOCIACIÓN HITO 18.- CONCILIACIÓN Y PAGO A PROVEEDORES DE: COCINAS DE INDUCCIÓN, OLLAS Y SISTEMAS DE CALENTAMIENTO DE AGUA	C.3.pdf	15/05/2017
25	ASOCIACIÓN HITO 19.- Informe de canjes de cocinas a ciudadanos del BDH	C.1.pdf	05/04/2017
26	ASOCIACIÓN HITO 2.- CAMPAÑA DE COMUNICACIÓN PERIODÍSTICA EN PROVINCIAS, REPORTAJES Y ENTREVISTAS CON VOCEROS DELEGADOS.	A.2.pdf	23/01/2017
27	ASOCIACIÓN HITO 20.- CAMPAÑA DE COMUNICACIÓN PERIODÍSTICA EN PROVINCIAS, REPORTAJES Y ENTREVISTAS CON VOCEROS DELEGADOS.	C.2.pdf	05/04/2017
28	ASOCIACIÓN HITO 21.- CONCILIACIÓN Y PAGO A PROVEEDORES DE: COCINAS DE INDUCCIÓN, OLLAS Y SISTEMAS DE CALENTAMIENTO DE AGUA	C.4.pdf	15/05/2017
29	ASOCIACIÓN HITO 22.- CAMPAÑA DE COMUNICACIÓN PERIODÍSTICA EN PROVINCIAS, REPORTAJES Y ENTREVISTAS CON VOCEROS DELEGADOS.	C.5.pdf	15/05/2017
30	ASOCIACIÓN HITO 23.- CONCILIACIÓN Y PAGO A PROVEEDORES DE: COCINAS DE INDUCCIÓN, OLLAS Y SISTEMAS DE CALENTAMIENTO DE AGUA	C.6.pdf	15/05/2017
31	ASOCIACIÓN HITO 24.- CAMPAÑA DE COMUNICACIÓN PERIODÍSTICA EN PROVINCIAS, REPORTAJES Y ENTREVISTAS CON VOCEROS DELEGADOS.	C.7.pdf	06/06/2017

ARCHIVOS DEL PROYECTO

	Descripción de Archivo	Archivo	Fecha de Alta
32	ASOCIACIÓN HITO 25,28,30 y 32.- CONCILIACIÓN Y PAGO A PROVEEDORES DE: COCINAS DE INDUCCIÓN, OLLAS Y SISTEMAS DE CALENTAMIENTO DE AGUA	D.2.pdf	07/09/2017
33	ASOCIACIÓN HITO 27.- CAMPAÑA DE COMUNICACIÓN PERIODÍSTICA EN PROVINCIAS, REPORTAJES Y ENTREVISTAS CON VOCEROS DELEGADOS.	D.1.pdf	12/07/2017
34	ASOCIACIÓN HITO 29.- CAMPAÑA DE COMUNICACIÓN PERIODÍSTICA EN PROVINCIAS, REPORTAJES Y ENTREVISTAS CON VOCEROS DELEGADOS.	D.3.pdf	08/08/2017
35	ASOCIACIÓN HITO 3.- CONCILIACIÓN Y PAGO A PROVEEDORES DE: COCINAS DE INDUCCIÓN, OLLAS Y SISTEMAS DE CALENTAMIENTO DE AGUA	A.3.pdf	23/01/2017
36	ASOCIACIÓN HITO 31.- CAMPAÑA DE COMUNICACIÓN PERIODÍSTICA EN PROVINCIAS, REPORTAJES Y ENTREVISTAS CON VOCEROS DELEGADOS.	D.4.pdf	07/09/2017
37	ASOCIACIÓN HITO 34.- CAMPAÑA DE COMUNICACIÓN PERIODÍSTICA EN PROVINCIAS, REPORTAJES Y ENTREVISTAS CON VOCEROS DELEGADOS.	D.6.pdf	11/10/2017
38	ASOCIACIÓN HITO 35, 37.- CONCILIACIÓN Y PAGO A PROVEEDORES DE: COCINAS DE INDUCCIÓN, OLLAS Y SISTEMAS DE CALENTAMIENTO DE AGUA	D.7.pdf	08/11/2017
39	ASOCIACIÓN HITO 36.- CAMPAÑA DE COMUNICACIÓN PERIODÍSTICA EN PROVINCIAS, REPORTAJES Y ENTREVISTAS CON VOCEROS DELEGADOS.	D.8.pdf	08/11/2017
40	ASOCIACIÓN HITO 4.- Creación del Convenio de Cooperación MEER-MINFIN apertura cuenta Fondo de Terceros en el BCE	A.4.pdf	23/01/2017
41	ASOCIACIÓN HITO 41- CAMPAÑA DE COMUNICACIÓN PERIODÍSTICA EN PROVINCIAS, REPORTAJES Y ENTREVISTAS CON VOCEROS DELEGADOS.	E1..pdf	10/01/2018
42	ASOCIACIÓN HITO 42.-CONCILIACIÓN Y PAGO A PROVEEDORES DE: COCINAS DE INDUCCIÓN, OLLAS Y SISTEMAS DE CALENTAMIENTO DE AGUA	E.2.pdf	10/01/2018
43	ASOCIACIÓN HITO 44.- CAMPAÑA DE COMUNICACIÓN REDES SOCIALES	A44_ENERO.pdf	23/05/2018
44	ASOCIACIÓN HITO 45.- CAMPAÑA DE COMUNICACIÓN REDES SOCIALES	A45_FEBRERO.pdf	23/05/2018
45	ASOCIACIÓN HITO 46.-CONCILIACIÓN Y PAGO A PROVEEDORES DE: COCINAS DE INDUCCIÓN, OLLAS Y SISTEMAS DE CALENTAMIENTO DE AGUA	A46_PAGO_35.pdf	23/05/2018
46	ASOCIACIÓN HITO 47.- CAMPAÑA DE COMUNICACIÓN REDES SOCIALES	A47_MARZO.pdf	23/05/2018
47	ASOCIACIÓN HITO 48.- CAMPAÑA DE COMUNICACIÓN REDES SOCIALES	A48_ABRIL.pdf	23/05/2018
48	ASOCIACIÓN HITO 5.- Informe de canjes de cocinas a ciudadanos del BDH	A.5.pdf	23/01/2017
49	ASOCIACIÓN HITO 50- CAMPAÑA DE COMUNICACIÓN REDES SOCIALES	A49_MAYO.pdf	21/06/2018
50	ASOCIACIÓN HITO 50.-CONCILIACIÓN Y PAGO A PROVEEDORES DE: COCINAS DE INDUCCIÓN, OLLAS Y SISTEMAS DE CALENTAMIENTO DE AGUA	A50_PAGO_36.pdf	09/07/2018
51	ASOCIACIÓN HITO 53.- CAMPAÑA DE COMUNICACIÓN REDES SOCIALES	A51_JUNIO.pdf	09/07/2018

ARCHIVOS DEL PROYECTO

	Descripción de Archivo	Archivo	Fecha de Alta
52	ASOCIACIÓN HITO 54- CAMPAÑA DE COMUNICACIÓN REDES SOCIALES	A54_JULIO.pdf	21/08/2018
53	ASOCIACIÓN HITO 55- CAMPAÑA DE COMUNICACIÓN REDES SOCIALES	A55_AGOSTO.pdf	19/09/2018
54	ASOCIACIÓN HITO 58- CAMPAÑA DE COMUNICACIÓN REDES SOCIALES	A58_SEPTIEMBRE.pdf	19/10/2018
55	ASOCIACIÓN HITO 6.- CAMPAÑA DE COMUNICACIÓN PERIODÍSTICA EN PROVINCIAS, REPORTAJES Y ENTREVISTAS CON VOCEROS DELEGADOS.	A.6.pdf	23/01/2017
56	ASOCIACIÓN HITO 8.- CAMPAÑA DE COMUNICACIÓN PERIODÍSTICA EN PROVINCIAS, REPORTAJES Y ENTREVISTAS CON VOCEROS DELEGADOS.	A.8.pdf	23/01/2017
57	ASOCIACIÓN HITO 9.- CONCILIACIÓN Y PAGO A PROVEEDORES DE: COCINAS DE INDUCCIÓN, OLLAS Y SISTEMAS DE CALENTAMIENTO DE AGUA	A.9.pdf	23/01/2017
58	ASOCIACIÓN HITO39.-CONCILIACIÓN Y PAGO A PROVEEDORES DE: COCINAS DE INDUCCIÓN, OLLAS Y SISTEMAS DE CALENTAMIENTO DE AGUA	D.9.pdf	08/01/2018
59	Gestión Financiera julio 2017	Gestión_financiera_julio.rar	08/08/2017
60	Indicadores Generales PEC_abril	INDICADORES_PEC_GNPEC_HISTORICO_MODIFICADO_03/05/2017.xls	03/05/2017
61	Indicadores Generales PEC_abril 2018	INDICADORES_PEC_GNPEC_Abril_2018.xls	23/05/2018
62	Indicadores Generales PEC_agosto	INDICADORES_PEC_GNPEC_HISTORICO_31_08_2017.xls	07/09/2017
63	Indicadores Generales PEC_Agosto 2018	INDICADORES_PEC_GNPEC_Agosto_2018.xls	19/09/2018
64	Indicadores Generales PEC_enero	INDICADORES_PEC_GNPEC_HISTORICO_MODIFICADO_30/03/2017.xls	30/03/2017
65	Indicadores Generales PEC_enero 2018	INDICADORES_PEC_GNPEC_Enero_2018.xls	23/05/2018
66	Indicadores Generales PEC_febrero	INDICADORES_PEC_GNPEC_HISTORICO_MODIFICADO_23/02/2017.xls	23/02/2017
67	Indicadores Generales PEC_febrero 2018	INDICADORES_PEC_GNPEC_Febrero_2018.xls	23/05/2018
68	Indicadores Generales PEC_julio 2018	INDICADORES_PEC_GNPEC_Julio_2018.xls	21/08/2018
69	Indicadores Generales PEC_junio	INDICADORES_PEC_GNPEC_HISTORICO_02_07_2017.xls	12/07/2017
70	Indicadores Generales PEC_junio 2018	INDICADORES_PEC_GNPEC_Junio_2018.xls	20/07/2018
71	Indicadores Generales PEC_marzo	INDICADORES_PEC_GNPEC_HISTORICO_MODIFICADO_03/04/2017.xls	03/04/2017
72	Indicadores Generales PEC_marzo 2018	INDICADORES_PEC_GNPEC_Marzo_2018.xls	23/05/2018
73	Indicadores Generales PEC_mayo	INDICADORES_PEC_GNPEC_HISTORICO_MODIFICADO_06/06/2017.xls	06/06/2017
74	Indicadores Generales PEC_Mayo 2018	INDICADORES_PEC_GNPEC_Mayo_2018.xls	21/06/2018
75	Indicadores Generales PEC_noviembre	INDICADORES_PEC_GNPEC_HISTORICO_MODIFICADO_26/11/2017.xls	26/11/2017
76	Indicadores Generales PEC_octubre	INDICADORES_PEC_GNPEC_HISTORICO_MODIFICADO_30/10/2017.xls	30/10/2017
77	Indicadores Generales PEC_septiembre	INDICADORES_PEC_GNPEC_HISTORICO_01_10_2017.xls	11/10/2017
78	Indicadores Generales PEC_septiembre 2018	INDICADORES_PEC_GNPEC_Septiembre_2018.xls	19/10/2018
79	PEC- Modificación presupuestaria entre RUC_marzo	MEER-SEREE-2017-0160-ME_(1).pdf	05/04/2017
80	Referencia al problema 1, invitación y boletín de prensa Relanzamiento Programa PEC	RELANZAMIENTO_PEC.pdf	05/06/2019

EQUIPO DEL PROYECTO

Nombre	Rol	Puesto	Correo Electrónico	Teléfono(s)
Agual Sierra, Jenny Alexandra	Líder de Proyecto	Técnico Financiero	jenny.agual@recursosyenergia.gob.ec	3976000 Ext. 2115
Recalde Galindo, Patricia Elizabeth	Titular de Proyecto	Directora de Gestión y Promoción de Proyectos de Eficiencia Energética	patricia.recalde@recursosyenergia.gob.ec	
Segura Guerrero, Xavier Alexander	Patrocinador Ejecutivo del Proyecto	Director de Expansión y de la Gestión Técnica y	xavier.segura@recursosyenergia.gob.ec	

Nombre	Rol	Puesto	Correo Electrónico	Teléfono(s)
		Operativa de Distribución de Energía Eléctrica		